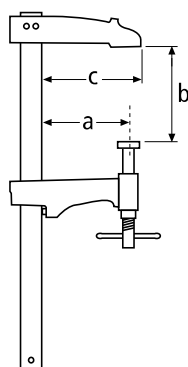
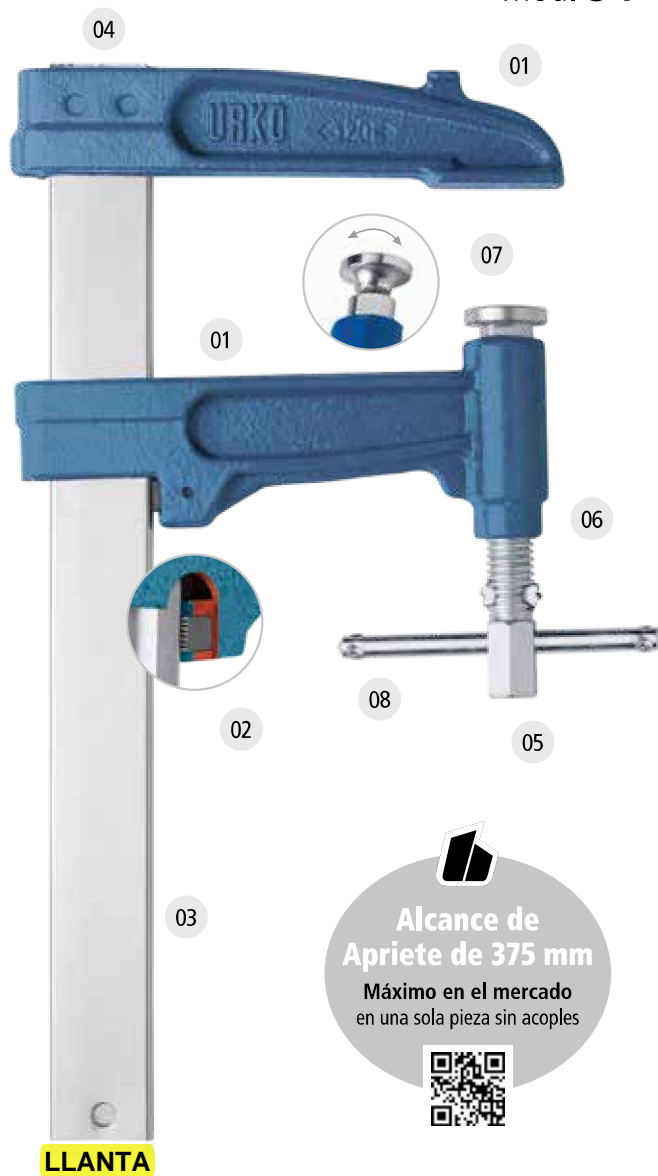


Medidas

Llanta (mm)	30x8	35x8	40x10	40x10	45x12
Fuerza Máx. (N)	9.000	12.000	15.000	15.000	15.000
Alcance (mm) <b>c</b>	<b>105</b>	<b>140</b>	<b>150</b>	<b>245</b>	<b>375</b>
<b>a</b>	90	120	140	220	350
Apertura (cm) <b>b</b>	15				
	20	20	20	20	20
	25	25	25	25	
	30	30	30	30	
	35	35	35	35	
	40	40	40	40	
	45	45	45	45	
	50	50	50	50	
	60	60	60	60	
	70	70	70	70	
	80	80	80	80	
	90	90	90	90	
	100	100	100	100	
		110	110	110	
		120	120	120	
		130	130	130	
		140	140	140	
		150	150	150	150
		160	160	160	
		170	170	170	
		180	180	180	180
		190	190	190	
		200	200	200	200
		210	210	210	
		220	220	220	
		230	230	230	
		240	240	240	
		250	250	250	250
			260	260	
			270	270	
			280	280	
			290	290	
			300	300	300



Tornillo de Apriete de Émbolo Mod. 3-P



LLANTA

Accesorios

Mod. 4000








Mordazas multiangulares y piezas redondas

Mod. 4000-M

Mordazas Magnéticas



Características

- 01 Cabezales de Hierro fundido nodular. **Extra fuertes.**
- 02 **Freno antideslizante** de Acero templado y dentado. 
- 03 Llanta rectangular de Acero de alta resistencia, **calibrada y dentada.** Protección antioxidante zincada.  
- 04 Fijación cabezal-llanta, mediante **autoremachado.** Sist. patentado. 
- 05 Mango en cruz y extremo hexagonal. Opcional. 
- 06 Husillo con rosca trapezoidal: **mayor apriete con menos esfuerzo**
- 07 Émbolo de Apriete de Acero: A-Articulado o B-Fijo.  
- 08 Maneral de Acero. 